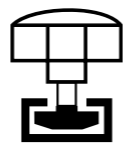




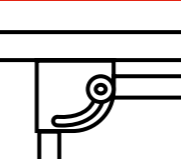
SLAB
TABLE
PROFESSIONAL

1



FIJACIÓN FÁCIL

2



SISTEMA DE SEGURIDAD

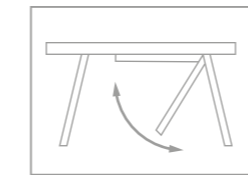
3



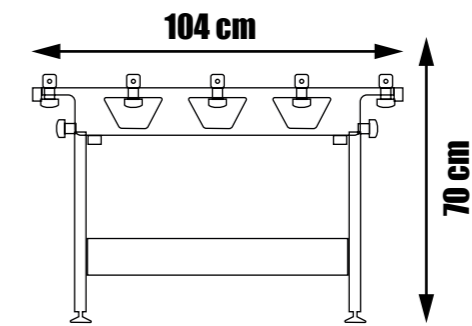
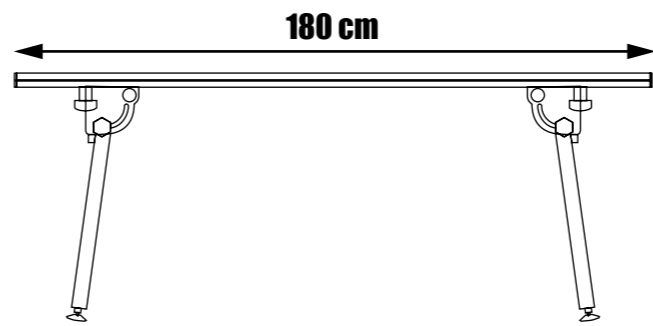
REFORZADA



Table Ref. 18935



MEDIDAS:



ACCESORIO INCLUIDO:

Fijador para unir mesas





SLIM EASY TRANS

SISTEMA DE TRANSPORTE Y MANIPULACIÓN PARA GRANDES FORMATOS HASTA 60 KG.

El sistema de transporte Slim Easy Trans está especialmente diseñado para la manipulación de las láminas porcelánicas de gran formato y fino espesor de hasta 320 cm de longitud. Está formado por un conjunto de dos guías de aluminio extruido, retráctiles y ajustables de 160 hasta los 320 cm.

Está compuesto por 10 ventosas de sujeción para una correcta fijación del sistema. Debemos comprobar que la superficie de la lámina está limpia de polvo u otros residuos para su correcto funcionamiento. Las ventosas del transportador Slim Easy Trans, se adaptan tanto a superficies lisas como a superficies rugosas o ligeramente estructuradas. El conjunto dispone de 4 asas (2 por

guía) que se pueden ajustar y posicionar en toda la longitud de la guía, facilitando y adaptando el Slim Easy Trans a cada momento y formato. La capacidad de carga del conjunto es de 60 kg. Se puede ampliar hasta un máximo de 110 kg, incorporando dos ventosas por cada 10 kg adicionales. Podemos complementar nuestro Easy Trans con un set travesaños que dotarán al conjunto con una mayor estabilidad. Sus tacos de goma nos permitirán apoyar la herramienta y la harán compatible con nuestro carro Slab.

SLIM
PROFESSIONAL
EASY TRANS





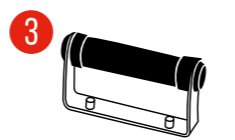
SLIM
PROFESSIONAL
EASY TRANS



FÁCIL MONTAJE



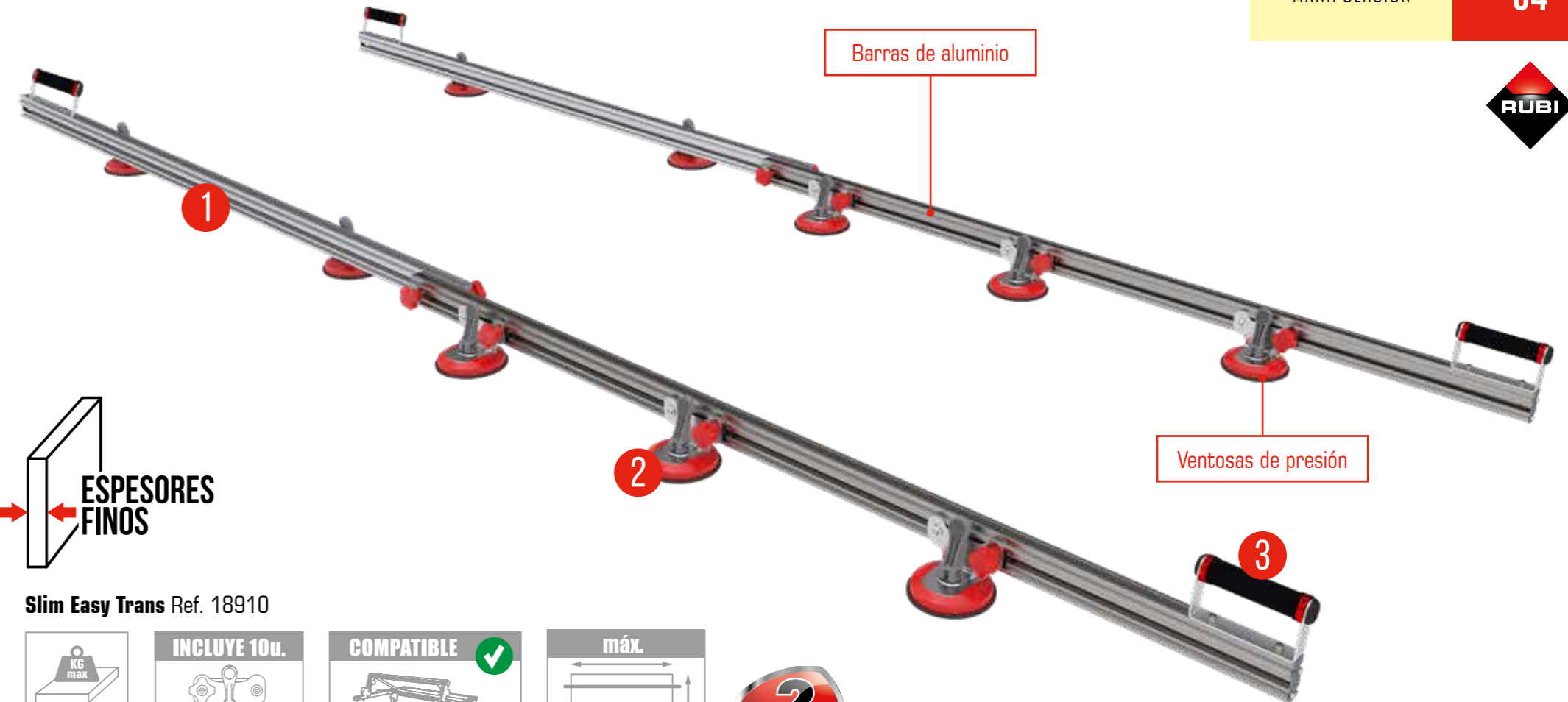

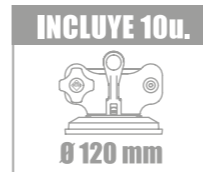
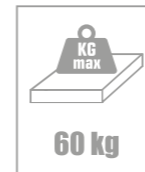
**SUPERFICIES
RUGOSAS**



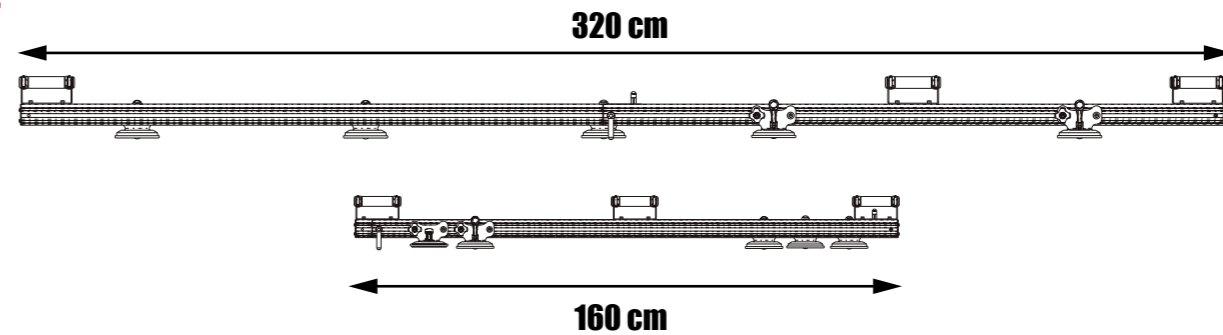
SOFTGRIP



Slim Easy Trans Ref. 18910



MEDIDAS:



ACCESORIOS:



Barras transversales
Ref. 18819



SLIM CUTTER

CORTE MANUAL DE GRANDES FORMATOS


La cortadora de cerámica Slim Cutter es la más polivalente y ligera del mercado. Es un sistema de corte muy fácil de usar, especialmente diseñado para baldosa cerámica de gran formato.

Todo el sistema se entrega en una práctica bolsa textil con compartimentos.

Consiste en 3 guías fabricadas en aluminio que se ensamblan entre ellas para garantizar un rayado perfecto en láminas cerámicas de hasta 320cm, aunque podemos ampliar la longitud máxima de corte añadiendo más guías al sistema. Dos ventosas incluidas nos ayudarán a fijar la guía en la baldosa cerámica y evitar desplazamientos.

El carro rayador monta una rulina de carburo de tungsteno Ø 22 mm Extreme con recubrimiento de titanio, ideal para cortar materiales de dificultad extrema con acabados rugosos y estructurados.

Las tenazas se encargan de podarnos separar después del rayado las placas con espesores de hasta 6 mm. Para piezas de espesor superior a 6 mm y hasta 15 mm, se recomienda el uso del Separador Slim (ref. 18917).






SLIM
CUTTER
PROFESSIONAL



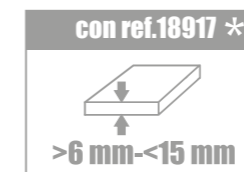
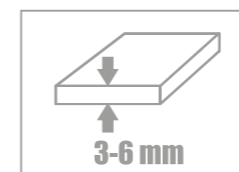
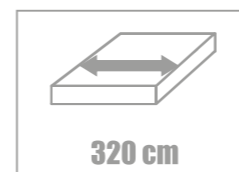
Ventosas para todas las superficies



Incluida rulina Extreme

Guías de aluminio extruido de 1,10 m

Slim Cutter Ref. 18911



ACCESORIOS:



Suplemento Guía
Ref. 18913
Aumenta la longitud de corte en 110 cm



Separador Slim
Ref. 18917



Rulina Extreme
Ref. 01901



Ventosa
Ref. 18957



KIT TC-125

CORTE ELÉCTRICO DE GRANDES FORMATOS

La cortadora circular TC-125 ofrece un desplazamiento suave y preciso ideal para la cerámica de gran formato. Para el correcto funcionamiento de la TC-125, es necesario el uso de las guías de corte Slim. Gracias a este sistema de guiado, podemos obtener un corte preciso y suave. La cortadora circular TC-125 de RUBI, dispone de un doble sistema de reducción y control del polvo generado durante el corte. Ya sea mediante su conexión a aspirador (corte seco) o bien, mediante la toma de agua. El cabezal de la TC-125 es abatible hasta los 45° y ajustable en altura. De esta forma, se puede ingletear y obtener cortes especiales y de mayor precisión.

Para el corte a inglete, la TC-125 incluye una empuñadura adicional que incrementa el control y la visibilidad durante el corte y mejora la ergonomía de trabajo. Puede utilizar dos diámetros de disco: 115 y 125 mm. Para el diseño de la TC-125 se ha tenido en cuenta la incorporación de protector de disco con tapa de apertura rápida, que facilita el cambio de disco y reduce la proyección de partículas. Además de un protector lateral que mejora el rendimiento de los sistema de control de polvo.





1 **SLIM GUIDE**

PRECISIÓN

2 **METAL BALL BEARINGS**

DESLIZAMIENTO SUAVE

3
SISTEMA REDUCTOR DE POLVO

4 **45°**

CORTE INGLETE

5
EFFECTO TRONZADORA

6
ERGONOMÍA



Sargentos ajustables a lo largo de la guía

Tapa antisalpicaduras

Disco TCR incluido

KIT TC-125 (230V-50Hz) Ref.51901
KIT TC-125 UK (230V-50Hz) Ref.51902
KIT TC-125 UK (110V-50Hz) Ref.51904
KIT TC-125 USA (120V-60Hz) Ref.51903

1250 W

Ø 125 mm - 25 mm
 Ø 115 mm - 20 mm

Ø 125 mm - 18 mm
 Ø 115 mm - 14 mm



ACCESORIOS PARA SLIM CUTTER:



TC-125 230V-50hz - Ref. 50953
TC-125 230V-50hz - Ref. 51959 UK
TC-125 110V-50hz - Ref. 51961 UK
TC-125 120V-60hz - Ref. 51957 USA

Guías TC-125 - Ref. 51969



TVA
 Ø115mm - Ref. 31932
 Ø125mm - Ref. 31933



TVR
 Ø115mm - Ref. 30986
 Ø125mm - Ref. 30987



ECD
 Ø115mm - Ref. 31964
 Ø125mm - Ref. 31965

ACCESORIOS

PARA LA CORRECTA INSTALACIÓN DE CERÁMICA DE GRAN FORMATO

RUBI dispone de la más amplia gama de accesorios para completar con éxito instalaciones de cerámica de gran formato. A continuación presentamos los accesorios imprescindible a tener en cuenta en este tipo de proyectos. En una instalación de gran formato se deben realizar perforaciones para tuberías, desagües, accesorios, etc, con brocas específicas para porcelánico. También hay que preparar la pieza realizando cortes con amoladora con acabados de alta calidad y manipular mediante ventosas las piezas que lo precisen. La limpieza es parte esencial de una

correcta instalación. La correcta limpieza del mortero de juntas y la limpieza final de obra hará que nuestro trabajo tenga el mejor acabado. Es necesario tener una amplia gama de llanas, peines y paletas para adaptar nuestro trabajo a cada una de las situaciones que el soporte nos pida. Los sistemas de nivelación RUBI garantizan una perfecta nivelación entre piezas, ahorrando trabajo en la instalación y garantizando un acabo perfecto. La correcta elección del complemento nos aportará más rendimiento y trabajabilidad, influyendo directamente en el acabado final.





VENTOSA DE VACÍO

VENTOSAS PARA TODO TIPO DE SUPERFICIES

Ventosa para la manipulación de baldosas cerámicas de gran formato y peso.

Se adapta a cualquier acabado superficial.

Fijación por bomba manual de vacío.

Indicador de pérdida de carga (marca roja).

Mecanismo de liberación de presión.

Capacidad de carga máxima: 110 kg.

Ref.18919



VENTOSAS

VENTOSAS PARA SUPERFICIES RUGOSAS

Ventosas para la manipulación de baldosas cerámicas con superficies rugosas y/o ligeramente estructuradas.

Cuerpo de policarbonato inyectado. Muy ligeras.

Refuerzo metálico en base palanca para mayor resistencia a la tracción.

Mango ergonómico de polipropileno, para una manipulación más rápida y segura.

Gama de caucho natural.

Diámetro de las ventosas: 120 mm.

Capacidad de carga: 25 kg.

Capacidad de carga de ventosa doble: 50 kg.

Ref. ventosa: 66929

Ref. ventosa doble: 66952



RUBIMIX

PARA EL MEZGLADO DE ADHESIVOS

El mezclador Rubimix tiene la función principal de mezclar de forma correcta y homogénea los adhesivos o resinas para conseguir un mayor rendimiento y una mejor trabajabilidad del material de agarre.

9N Ref.25940; Ref.24986 (con portabrocas); Ref.24958 (con maleta).



9N PLUS

Ref.26922


Ref.26924
(con maleta)



16 ERGOMAX

Ref.24994

Ref.24998
(con maleta)



E-10 ENERGY

Ref.26965



SEPARADOR SLIM

COMPLEMENTO SLIM CUTTER

El separador SLIM es el complemento perfecto para el corte de láminas cerámicas con SLIM CUTTER cuando los espesores de lámina sean iguales o superiores a 6 mm hasta 15mm. Adicionalmente a su uso principal (corte de lámina cerámica), el separador SLIM se puede utilizar también como separador auxiliar en baldosas de gran formato.

El separador SLIM está equipado con una empuñadura ergonómica SOFT-GRIP para minimizar el esfuerzo del usuario durante su utilización.

Ref.18917



KIT DELTA LEVEL SYSTEM

SISTEMA DE NIVELACIÓN DE LA CERÁMICA

Utilizar un sistema de nivelación cuando colocamos gran formato es indispensable. Los sistemas de nivelación nos garantizan un perfecto acabado, eliminando las cejas o desniveles entre piezas tanto en pavimento como en pared.



BRIDAS

3-12 mm/1mm:
 100 un. Ref.02850
 200 un. Ref.02851
 400 un. Ref.02839
 2400 un. Ref.02870

3-12 mm/1,5mm:
 100 un. Ref.02840
 200 un. Ref.02841
 400 un. Ref.02842
 2400 un. Ref.02855

3-12 mm/2mm:
 100 un. Ref.02852
 200 un. Ref.02853
 400 un. Ref.02854
 2400 un. Ref.02856

6-15 mm/3mm:
 100 un. Ref.02866
 200 un. Ref.02867
 400 un. Ref.02868
 2400 un. Ref.02869

11-20 mm/1,5mm:
 100 un. Ref.02846

11-20 mm/2mm:
 100 un. Ref.02858



CUÑAS



100 un. Ref.02843
 200 un. Ref.02844
 400 un. Ref.02845
 1200 un. Ref.02857

TENAZAS



Ref.03901

KIT



0,5mm Ref. 03933
1mm Ref. 03913
1,5mm Ref. 03914
2mm Ref. 03915



APLANADOR

PARA LA CORRECTA FIJACIÓN DE LA CERÁMICA

Para asegurar un correcto asentamiento y nivel de la baldosa durante la instalación.

Aplanador para solador.

Madera hidrófuga de gran resistencia a la abrasión.

Perfecta planitud.

Medidas de la base: 40x14,5 cm.

Con lámina de caucho natural blanca para evitar dañar la cerámica.

Ref. 72980




TACOS DIAMANTADOS

PULIDO DE CANTOS

Tacos para desbaste y pulidos de cantos, cortes de baldosa cerámica y piedra natural.

Es recomendable realizar un desbaste después de cada corte manual para evitar cortes durante la manipulación de las piezas.

Grano #60 Ref. 61974; **Grano #120** Ref. 61975; **Grano #200** Ref. 61976; **Grano #400** Ref. 61977.



DISCOS DIAMANTE

PARA EL CORTE ELÉCTRICO

TVR: Disco específico para materiales duros y preparado para soportar altas tensiones en los extremos del disco al realizar el corte. Alta velocidad de corte.

TVA: Disco específico para materiales duros con una banda diamantada que ofrece una mayor velocidad sin renunciar a la calidad del acabado.



ECD DISCO DIAMANTE

PARA EL CORTE Y DESBASTE

Recomendado para corte y desbaste de cerámica y materiales como piedra natural blanda y baldosa cerámica. Se utiliza para cortes de ajuste y para terminaciones de alta calidad. Doble cara con diamante electrodepositado para un máximo aprovechamiento del disco.





4DRILL BROCAS DIAMANTE

PARA PERFORAR EN SECO

Brocas para perforar en seco gres porcelánico, piedra natural y artificial. Acabados de gran calidad, apta para taladros eléctricos de 1000 a 2500 RPM. durante su utilización.



EASYGRES BROCAS DIAMANTE

PARA PERFORAR EN HÚMEDO


Brocas de diamante electrodepositado para realizar agujeros con taladro sin percutor. Utilizar para acabados de gran calidad, la velocidad de uso debe ir de 400 a 1000 RPM. Ø 6 mm hasta Ø 120 mm.



DRYGRES BROCAS DIAMANTE

PARA PERFORAR EN SECO

Brocas de uso con amoladora para taladrar en seco materiales como cerámicas, gres y gres porcelánico. Diámetros desde 6mm hasta 75mm con una velocidad máxima de trabajo de 14.000 RPM.



LLANAS Y PEINES

PARA EL PEINADO DE ADHESIVOS

Amplia gama de llanas y peines con mango Rubiflex o de madera y una lámina de acero o INOX especial de alta resistencia a al desgaste y la corrosión.



LLANAS DE GOMA

PARA EL REJUNTADO DE LA CERÁMICA

Para el rejuntado de baldosas cerámicas con cómodos mangos y distintas durezas de goma.



PALETAS

PARA EL MANIPULADO DE ADHESIVOS

Amplia gama de paletas para todos los usos, con mango Rubiflex o de madera.



FLEXTUB CUBOS DE PLÁSTICO

40 L.

Amplia gama de cubos de plástico de alta resistencia, versátiles y funcionales. Ideales para utilizar con Rubimixes. Resistentes a temperaturas extremas y muy fácil de limpiar.



RUBICLEAN


PARA UN BUEN ACABADO DEL REJUNTADO

KIT de limpieza para dejar un acabado de alta calidad en el rejuntado y en la limpieza final de obra.




1

PREPARACIÓN ZONA DE TRABAJO



2

TRANSPORTE



3

MANIPULACIÓN



4

CORTE MANUAL



4

CORTE ELÉCTRICO



5

ENCOLADO PARED

PASO A PASO

COMO INSTALAR BALDOSAS DE GRAN FORMATO



6

ENCOLADO DE LA CERÁMICA SOBRE EL CARRO



6

ENCOLADO DE LA CERÁMICA SOBRE LA MESA



7

COLOCACIÓN DE LA CERÁMICA



8

NIVELACIÓN DE LA CERÁMICA



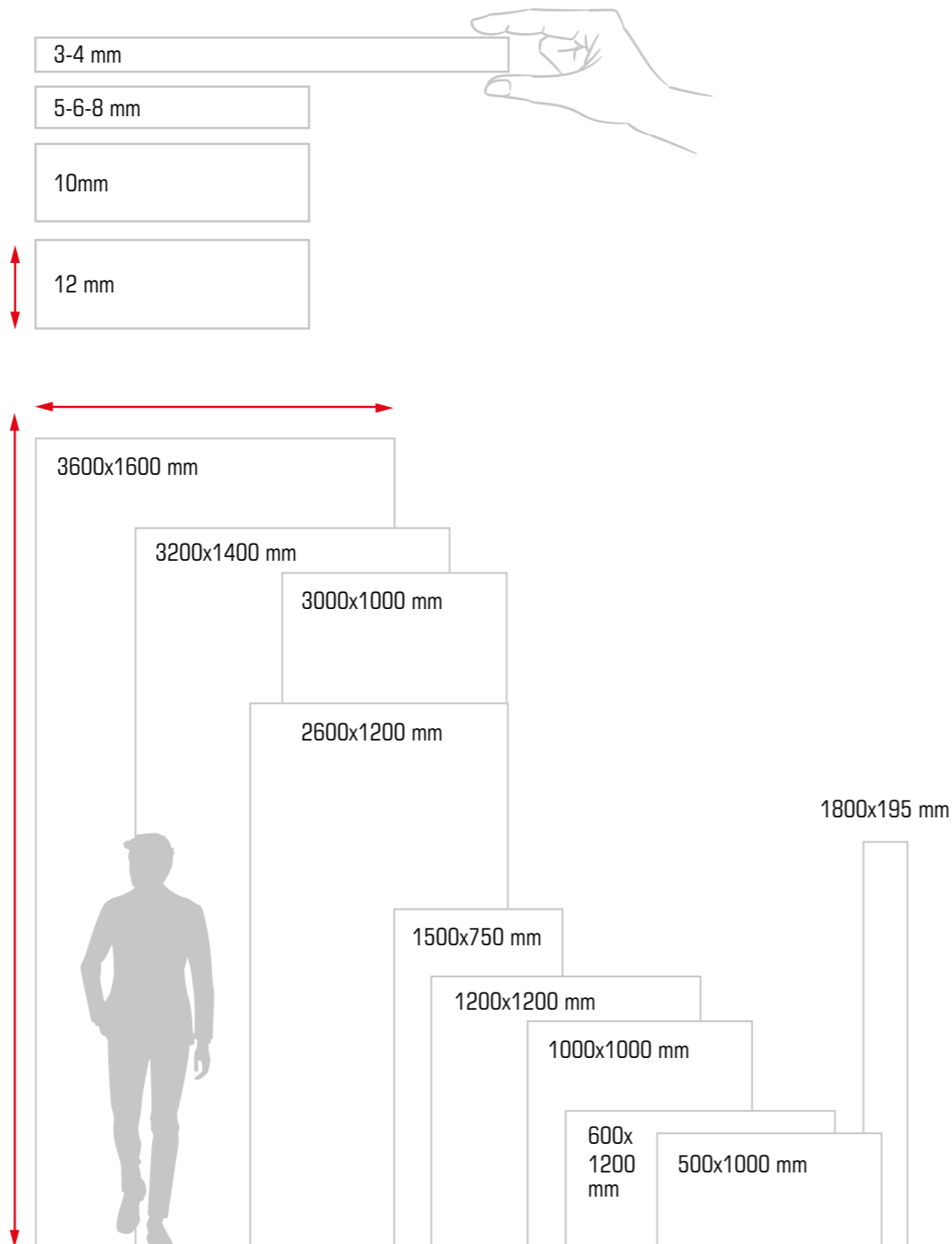
9

FIJACIÓN DE LA CERÁMICA



10

REJUNTADO DE LAS PIEZAS Y LIMPIEZA FINAL



FORMATOS

ESPEORES Y FORMATOS



CLUB RUBI APP

WWW.RUBI.COM



iRegistra tus compras RUBI
a través de nuestra APP y obtén
VENTAJAS EXCLUSIVAS!



Building Together

GERMANS BOADA S.A.

Pol. Can Rosés,
Avda. Olimpíades 89-91, P.O.BOX 14
08191 RUBI (Barcelona) SPAIN
T. 34 936 80 65 00
F. 34 936 80 65 01
gboada@rubi.com

GERMANS BOADA S.A. MADRID

Thomas Edison 4 Bloque 2 Planta 1 Oficina 2110
28521 Rivas Vaciamadrid - SPAIN
T. 34 914 99 48 63
F. 34 914 99 48 70
gboada.madrid@rubi.com

PT **LUSARUBI Lda.**
Rua da Ribeira de Eiras, S/N
Ponte de Eiras
3020-324 Coimbra - PORTUGAL
T. 351 239 492 430
F. 351 239 492 431
lusarubi@rubi.com

FR **RUBI FRANCE S.A.R.L.**
Immeuble Oslo
19 Avenue de Norvège
91953 LES ULIS - FRANCE
T. 33 1 69 18 17 85
F. 33 1 69 18 17 89
rubifrance@rubi.com

US **RUBI TOOLS USA Inc.**
3980 W 104th St, Hialeah,
FL 33018
P. 1 305 715 9892
F. 1 305 715 9898
rubitools.usa@rubi.com

CA **RUBI CANADA**
T. 1866 872 7824
F. 1305 715 9898
rubicanada@rubi.com

RU **RUBI ROSSIA**
mob. +7 903 153 30 46
tel.: +34 936806500
факс: +34 936806501
rubirossia@rubi.com

TR **RUBI TÜRKIYE**
Demir Makine Ticaret Ve Sanayi Ltd. Şti.
Emekyemez Mah. Tersane Cd. No.114
Karaköy / İstanbul - Türkiye - Turkey
T. (212) 237-2224
F. (212) 237-2252
rubiturkiye@rubi.com

DE **RUBI DEUTSCHLAND GmbH**
Krahnendonk 89
AT 41066 Mönchengladbach
DEUTSCHLAND
T. 49 (0) 2161 478 12 60
F. 49 (0) 2161 478 12 69
rubideutschland@rubi.com

NL **RUBI BENELUX BV.**
Weidehek, 70
LU 4824 AS BRED A
NEDERLAND
BE T. 31 (0) 76 57 29 200
F. 31 (0) 76 57 20 190
rubibenelux@rubi.com

CN **Suzhou Rubi Technologies Co., Ltd.**
Block 2, No.86, Tinghe Road, SIP, Suzhou City, Jiangsu
Province, China
Zip Code: 215121
中国江苏省苏州工业园区亭和路86号2号厂房
苏州瑞比机电科技有限公司
邮政编码: 215121
Tel: 86 512 66626100

IT **ITALIA**
T. 800 788278
F. 800 788279
commerciale@rubi.com

IN **RUBI INDIA**
Andheri Kurla Road, Andheri (East)
Mumbai-400059, India.
T. +91 22 67587457 60
rubivestindia@rubi.com

MA **RUBI MAROC**
Indusmat S.A.R.L
1075, Bd. Mohamed VI Rés. Fath Zhar
MAGASIN: 103 - Casablanca
Maroc - Morocco
T. +212 22.37.80.22
F. +212 22.97.80.49
rubimaroc@rubi.com

GB **RUBI UK LTD.**
Units 16 & 17, Easter Park,
Ferry Lane
IE Rainham, Essex
RM13 9BP - UNITED KINGDOM
P. 44 (0) 1708559609
F. 44 (0) 1708553813
rubiumk@rubi.com


PL **RUBI POLSKA Sp. z o.o.**
ul. Karczkowska 43
02-871 Warszawa
POLSKA
T. +48 (0) 226 44 51 61
F. +48 (0) 226 44 58 45
rubipolska@rubi.com

MX **GERMANS BOADA MEXICO SA DE CV.**
Av. Industria Moderna #2001 Bodega 82,
El Cerrito, CP 76240,
El marqués, QRO
T. +52 55 5592 4907
T. +52 55 5592 5386
mexico@rubi.com

CO **RUBI COLOMBIA**
Cra. 11a #94-56, Oficina 501
Bogotá D.C. COLOMBIA
T. (+ 571) 749 85 08

CL **RUBI CHILE**
GERMANS BOADA S.A.
Los Militares # 5620, Oficina 1503
Los Condes (Santiago de Chile) CHILE
T. (56-2) 2 933 74 92
rubichile@rubi.com

Ref. 92677



www.rubi.com

